



FICHE TECHNIQUE DES ARMOIRES METALLIQUES A RIDEAUX ACOUSTIQUES



FICHE TECHNIQUE DES ARMOIRES METALLIQUES A RIDEAUX ACOUSTIQUES

1. CARACTERISTIQUES GENERALES

- Corps monobloc soudé pour une grande robustesse
- Tablettes pour dossiers suspendus avec ergots d'accrochage intégrés
- Profondeur de 440 (et 430 sur demande pour les armoires basses)
- Largeur 1200, 1000, 800, 600
- Hauteur 1980, 1670, 1360, 1020, 690, 500
- 2 nuances de rideaux, 7 nuances de corps
- Dessus d'armoire équipé pour recevoir des dossiers suspendus
- Dos sans plis apparents pour utilisation en espace ouvert
- Finition lisse satinée
- Réglage de l'assise par 4 vérins (option)

**ARMOIRES CONFORMES aux NORMES EUROPEENNES
NF EN 14073-2 et 3 / NF EN 14074 et à la NORME FRANCAISE NF D 62-041**

2. CARACTERISTIQUES TECHNIQUES

✓ STRUCTURES

Tôle laminée à froid épaisseur 0.8 et 1mm premier choix

Dessus, bandeau de socle, lame terminale : épaisseur 1mm

Côtés, fond, socle, panneaux intérieurs et tablettes : épaisseur 0.8mm

Fond en deux panneaux profilés pour une grande rigidité de l'armoire

Soudure par points. Tôle en provenance de forges européennes délivrée avec Certificat de Conformité garantissant les exigences du cahier des charges

✓ FINITIONS

Préparation des corps d'armoires par passage en tunnel de dégraissage et phosphatation à 4 étages.

Application peinture poudre EPOXY POLYESTER lisse satinée en cabine automatisée, et sans rejets de solvants. Très bonne résistance aux rayures. Toutes nos teintes sont conformes à la directive européenne RoHS

✓ RIDEAUX

Le rideau ACOUSTIC LINE est un excellent système d'absorption acoustique pour le mobilier. Les absorbeurs à larges bandes se distinguent par leur capacité à absorber les ondes graves et aigues. Ils réduisent les nuisances sonores inhérentes aux réunions de travail.

Ce produit à base de polypropylène présente un profilé de géométrie spéciale perforé sur sa longueur et équipé d'une membrane acoustique à l'intérieur du profilé creux. Tous les motifs, logos, photos, etc. peuvent être imprimés sur les profilés de rideaux d'armoire !

Rail de glissière en polypropylène résistant à l'usure et assurant un glissement silencieux du rideau.

Lames terminales en acier, couleur du corps, avec poignées encastrées type « cuvette », en Polypropylène. Poignées « fil » sur demande.

Profil de lame terminale en V anti intrusion. Serrure avec came 90° anti crochetage, fournie avec 2 clés (1 pliable surmoulée et 1 rigide). Possibilité d'un passe en option.

✓ TABLETTES

En acier 0.8mm. Réalisées par profilage. Les doubles plis pour dossiers suspendus leur assurent une grande rigidité. Les taquets sont intégrés à la tablette, facilitant l'installation.

Couleur des tablettes de la couleur du corps de l'armoire.

La tablette pour une armoire de 1200 admet une charge uniformément répartie de 50kg dessus et 60kg dessous dans les DS . (test FCBA dispo sur demande)

Conditionnées sous film rétractable

Des repères sur les parois intérieures verticales permettent de positionner les tablettes pour les dossiers suspendus ou les classeurs

Largeur Armoire	1200	1000	800	60
Longueur tablette	1040	840	690	490
Profondeur tablette	360	360	360	360
Épaisseur tablette	25	25	25	25
Référence	ATR12	ATR10	ATRO8	ATRO6

✓ CONDITIONNEMENT

Coiffe haute, basse, et 4 cornières en carton ondulé double cannelure, épaisseur 4mm.

Film de protection complet en étirable.

Ces cartons proviennent de matériaux recyclés et sont 100% recyclables.

✓ DIMENSIONS ET CAPACITES MAXIMUM

Hauteur nominale	1980	1670	1360	1020	690	500
Hauteur hors tout	1980	1670	1360	1020	688	500
Hauteur utile	1833	1523	1213	873	581	393
Dossiers Suspendus	6	5	4	3	2	1
Classeurs	5	4	3	2	1	1
Cadres coulissants	4	4	3	3	2	1
Largeur nominale	1200	1000	800	600		
largeur utile	1042	842	690	490		
Profondeur nominale	440					
Profondeur utile	382					



✓ POTENTIELS CALORIFIQUES

Armoire vide

Hauteur	Largeur	Profondeur	Référence	Pot Calorifique
1980	1200	440	AHR12	185 MJ
1980	1000	440	AHR10	162 MJ
1980	800	440	AHR08	135 MJ
1980	600	440	AHR06	95 MJ
1670	1200	440	AMR12	159 MJ
1670	1000	440	AMR10	142 MJ
1670	800	440	AMR08	116 MJ
1360	1200	440	ABR136	135 MJ
1360	1000	440	ABR1361	121 MJ
1020	1200	440	ABR12	108 MJ
1020	1000	440	ABR10	98 MJ
1020	800	440	ABR08	82 MJ
1020	600	440	ABR06	72 MJ
690	1200	440	ABR612	83 MJ
690	1000	440	ABR610	75 MJ
690	800	440	ABR68	69 MJ
500	1200	440	RR12	70 MJ
500	1000	440	RR10	65 MJ
500	800	440	RR08	63 MJ

Tablettes

Tablette ATR12 : 2.5 MJ

Tablette ATR10 : 2.0 MJ

Tablette ATR08 : 1.5 MJ


Tablette ATR06 : 1.1 MJ

✓ VÉRINS (en option)




Deux traverses en acier soudées sous le socle reçoivent 4 vérins permettant de régler l'assise de l'armoire dans le cas de sol irrégulier. Course de 20 mm


✓ NUANCIER DU CORPS ARMOIRE



Blanc pur 9016



Blanc 9010



Beige 1015



Beige 1013



Gris clair 7035



Gris Alu 9006




Anthracite 7016



Noir 9005

✓ NUANCIER RIDEAUX






Blanc 9010

Gris Alu 9006

Photos du nuancier non contractuelles : un écart peut exister entre les nuanciers présentés et la réalité, nous tenons des échantillons à votre disposition pour une meilleure appréciation.

3. VISUELS





4. GARANTIE

Les armoires et accessoires ICT sont réalisés selon un cahier des charges très exigeant en terme de qualité et de procédés de fabrication. La garantie s'applique pour une durée de 5 ans à compter de la date de fabrication. Cette garantie ne couvre pas les défaillances dues à une mauvaise utilisation, ou à des modifications apportées par le client.

5. AMENAGEMENTS ET OPTIONS

✓ AMENAGEMENT ½ PENDERIE et ½ RANGEMENT



AMV12 Kit ½ penderie et ½ rangement pour armoire à rideaux L1200
1 tablette 1040x360 avec porte-cintre + 1 séparation verticale + 3 ½ tab 442x360

✓ CADRES COULISSANTS POUR DOSSIERS SUSPENDUS



Constitués de 2 glissières à billes à sortie totale pour recevoir des dossiers suspendus à lecture horizontale. Coloris noir.

CHR12 pour armoire L1200, 1005 x 327 utiles

CHR10 pour armoire L1000, 805 x 327 utiles

CHR08 pour armoire L800, 610 x 327 utiles

CH12 pour armoire portes métalliques L1200

Fournis avec 2 traverses ; charge maxi 40kg.

Le système d'ouverture sélective est indispensable à partir de 2 cadres afin de prévenir tout risque de basculement de l'armoire. De conception en acier et aluminium, ce système est très robuste.

B2C, B3C, B4C, système d'ouverture sélective pour 2, 3, et 4 cadres coulissants

✓ TABLETTE DE CONSULTATION TELESCOPIQUE



Tablette télescopique sur 2 glissières à bille à sortie totale. Epaisseur 1mm. Finition Epoxy Polyester couleur corps de l'armoire. Profilée pour recevoir des dossiers suspendus dessous.

TCR12 pour armoire L1200, 1040 x 360 utiles


TCR10 pour armoire L1000, 840 x 360 utiles

✓ TABLETTE DE CONSULTATION



Tablette coulissante à poser sur tablette fixe pour consultation de dossiers.
Finition Epoxy Polyester couleur corps de l'armoire.
TC tablette de consultation L650

✓ SEPARATEUR VERTICAL



Séparateur en acier épaisseur 1.5 mm finition Epoxy Polyester couleur corps de l'armoire. Glissement latéral possible.
SV01 Séparateur vertical H150 x P360

✓ PIEDS



4 Pieds réglables en acier épaisseur 2mm, hauteur 100mm, diamètre 50mm, permettant d'isoler l'armoire du sol pour utilisation en milieu spécifique.
Finition Epoxy Polyester couleur corps de l'armoire.

✓ JEU DE TUBES POUR DOSSIERS SUSPENDUS A CROCHETS



Se compose de 2 platines en tôle se fixant sur les parois verticales, et de 2 tubes diamètre 20mm en acier. Finition Epoxy Polyester couleur corps de l'armoire.
ATUB12 pour armoire L1200 et ATUB10 pour armoire L1000

✓ TABLETTE PENDERIE POUR ARMOIRE L600



Permet d'organiser l'armoire haute L600 AHR06 en vestiaire, tout en restant en harmonie avec les armoires de classement voisines.
ATR06P Tablette penderie avec porte cintre pour armoire L600. Coloris corps de l'armoire.

✓ TABLETTE PENDERIE POUR ARMOIRE L1200



Permet d'organiser l'armoire haute L1200 AHR12 en vestiaire, tout en restant en harmonie avec les armoires de classement voisines.
T2K12 Tablette penderie équipée 2 porte-cintres pour armoire L1200.
Coloris corps de l'armoire.

✓ KIT VÉRINS ADAPTABLE



Kit pour installation de vérins sur une armoire déjà en utilisation. Se clipse sous le socle. Réglage des vérins de l'intérieur de l'armoire, course de 20 mm.
KVER kit vérins adaptable